

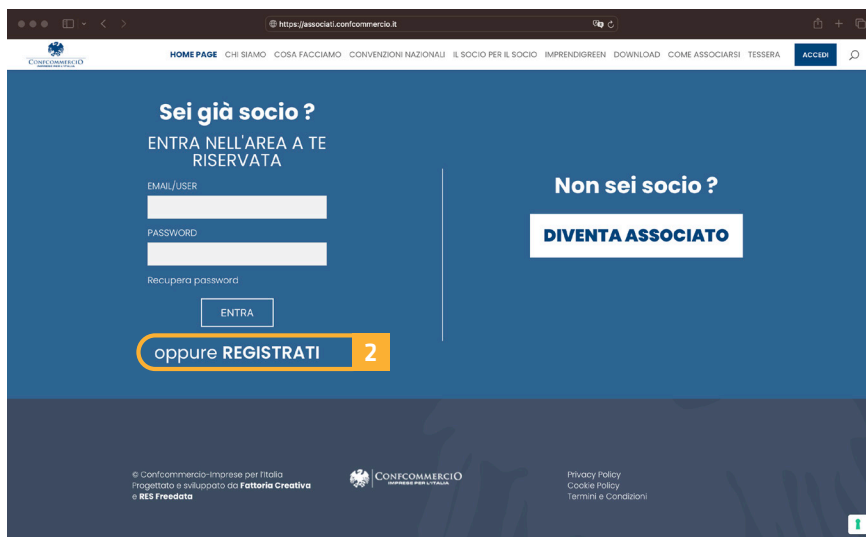
Schritt-für-Schritt-Anleitung

Registrierung

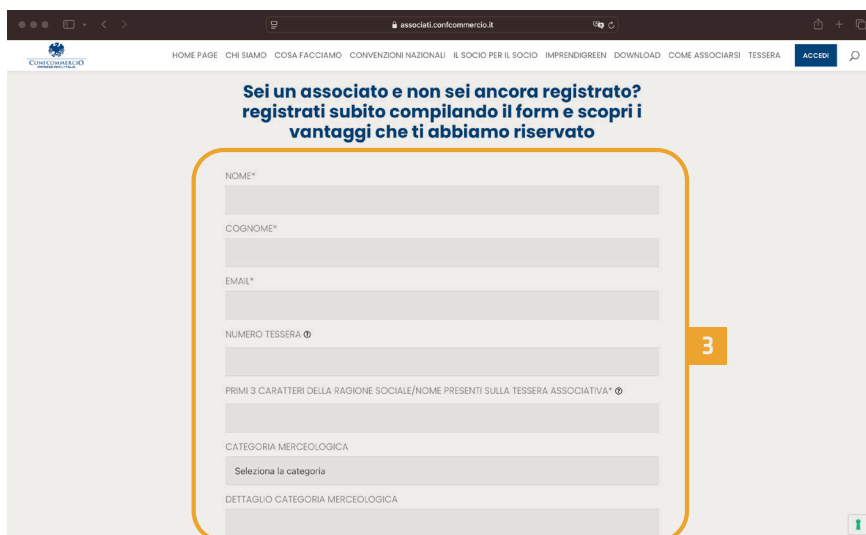
auf **confcommercio.it**



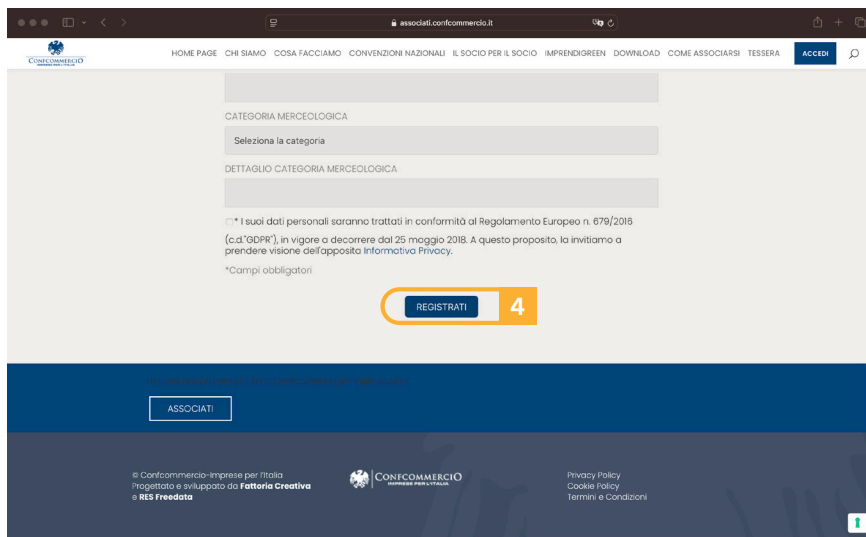
1
Öffnen Sie Ihren Browser und geben Sie **associati.confcommercio.it** in die Adressleiste ein.



2
Scrollen Sie nach unten und klicken Sie auf „oppure **REGISTRATI**“.



3
Füllen Sie die Felder des Formulars aus.



4

Senden Sie das Formular ab, indem Sie auf „REGISTRATI“ klicken.

Gentile **Mario Rossi**,
ti confermiamo la registrazione avvenuta con codice tessera:
AA123456 e nominativo:

Per accedere all'area riservata, clicca su questo link [qui](#) 6 ed inserisci queste credenziali:

ID: **mrossi@xxx-xx.it**
PASSWORD: **AbcDe102345** 5

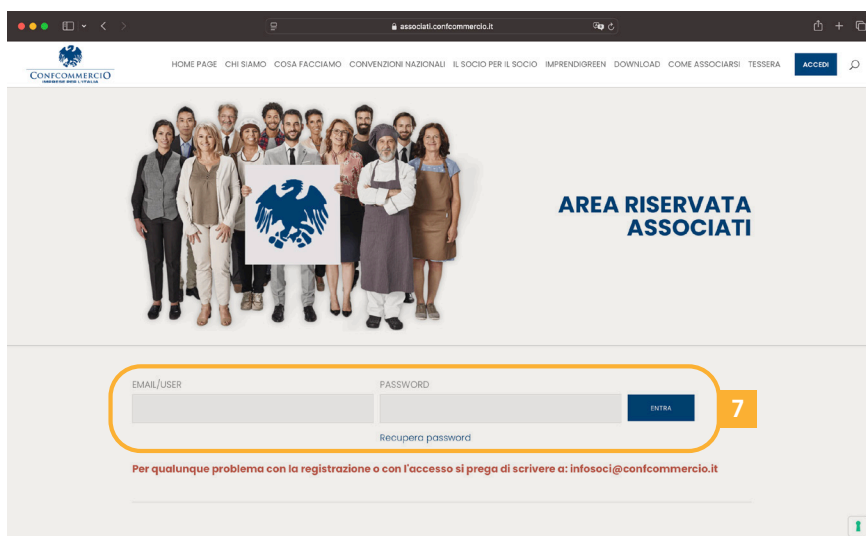
La password è stata generata automaticamente, puoi modificarla quando vuoi dopo il primo accesso. Ti ricordiamo che nella tua area riservata troverai subito un omaggio per te! Grazie per aver letto questa email.

5

Sie erhalten eine E-Mail von Confcommercio mit Ihren Zugangsdaten. Bitte überprüfen Sie sicherheitshalber auch Ihren Spam-Ordner.

6

Klicken Sie auf den in der E-Mail angeführten Link.



7

Es öffnet sich der geschützte Bereich (associati.confcommercio.it/area-riservata). Geben Sie dort Ihre Login-Daten ein und klicken Sie auf „ENTRA“.



8

Sie befinden sich nun in Ihrem passwortgeschützten Bereich. Klicken Sie auf „CONVENZIONI NAZIONALI“, um alle verfügbaren Konventionen einzusehen.



9

Klicken Sie auf das Login-Symbol.

9

Es öffnet sich ein Dropdown-Menü mit verschiedenen Optionen, darunter auch die Möglichkeit, jederzeit Ihre Mitgliedskarte herunterzuladen.

Infos:

konventionen@hds-bz.it