

Leitfaden zur Verwendung des Online-Tools „Denuncia Vi@ Web“

Das Tool „Denuncia Vi@ Web“ ermöglicht es Ihnen, den Carabinieri kriminelle Vorfälle wie Diebstähle online zu melden und den Anzeigeprozess zu beschleunigen.

Bei Fragen steht hds-Mitgliedern der Bereich [Recht und Gewerkschaften](#) gerne zur Verfügung.

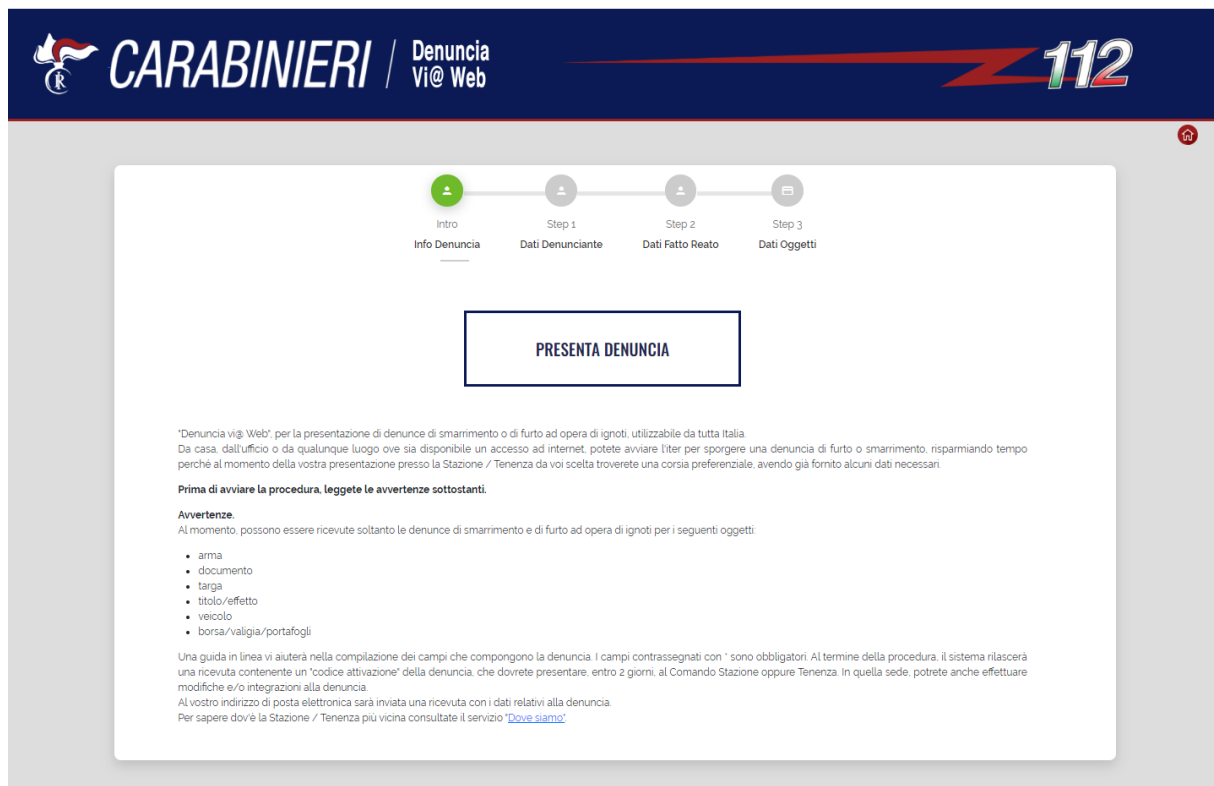
Schritte zur Meldung:

1. Zugriff auf die Webseite

Besuchen Sie die offizielle Webseite von Denuncia Vi@ Web:

<https://denunciaviaweb.carabinieri.it>

Es erscheint folgendes Fenster:

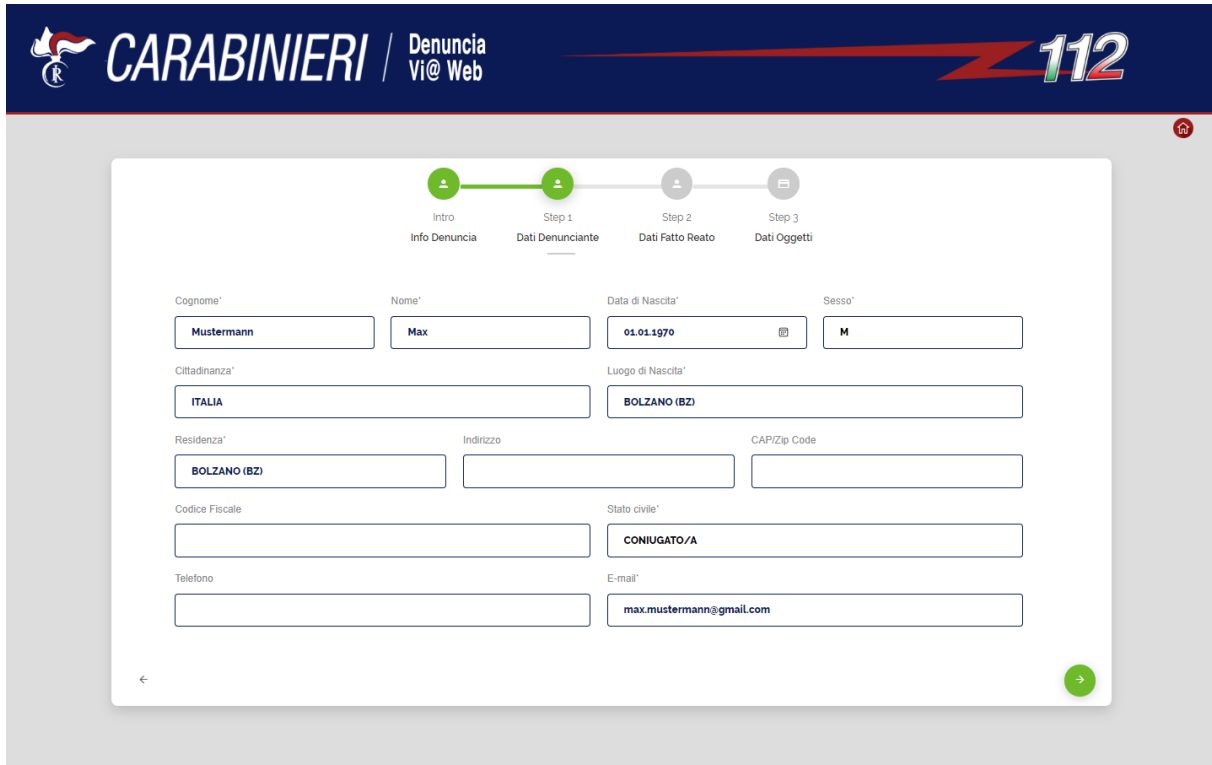


The screenshot shows the 'Denuncia Vi@ Web' interface. At the top, there is a dark blue header with the Carabinieri logo on the left, the text 'CARABINIERI | Denuncia Vi@ Web' in the center, and the '112' emergency number on the right. Below the header, a progress bar indicates four steps: 'Intro' (Info Denuncia), 'Step 1' (Dati Denunciante), 'Step 2' (Dati Fatto Reato), and 'Step 3' (Dati Oggetti). The 'Intro' step is currently active. A large blue button labeled 'PRESENTA DENUNCIA' is centered on the page. Below the button, there is a block of text providing instructions and a list of items that can be reported. The text includes: 'Denuncia vi@ Web', 'Prima di avviare la procedura, leggete le avvertenze sottostanti.', 'Avvertenze.', 'Al momento, possono essere ricevute soltanto le denunce di smarrimento e di furto ad opera di ignoti per i seguenti oggetti:', a bulleted list of items (arma, documento, targa, titolo/effetto, veicolo, borsa/valigia/portafogli), and a note about the activation code and receipt.

Klicken Sie auf „PRESENTA DENUNCIA“, um die Dateneingabe zu beginnen.

2. Eingabe der persönlichen Daten

Geben Sie die personenbezogenen Daten der meldenden Person ein. Pflichtfelder sind mit * gekennzeichnet.

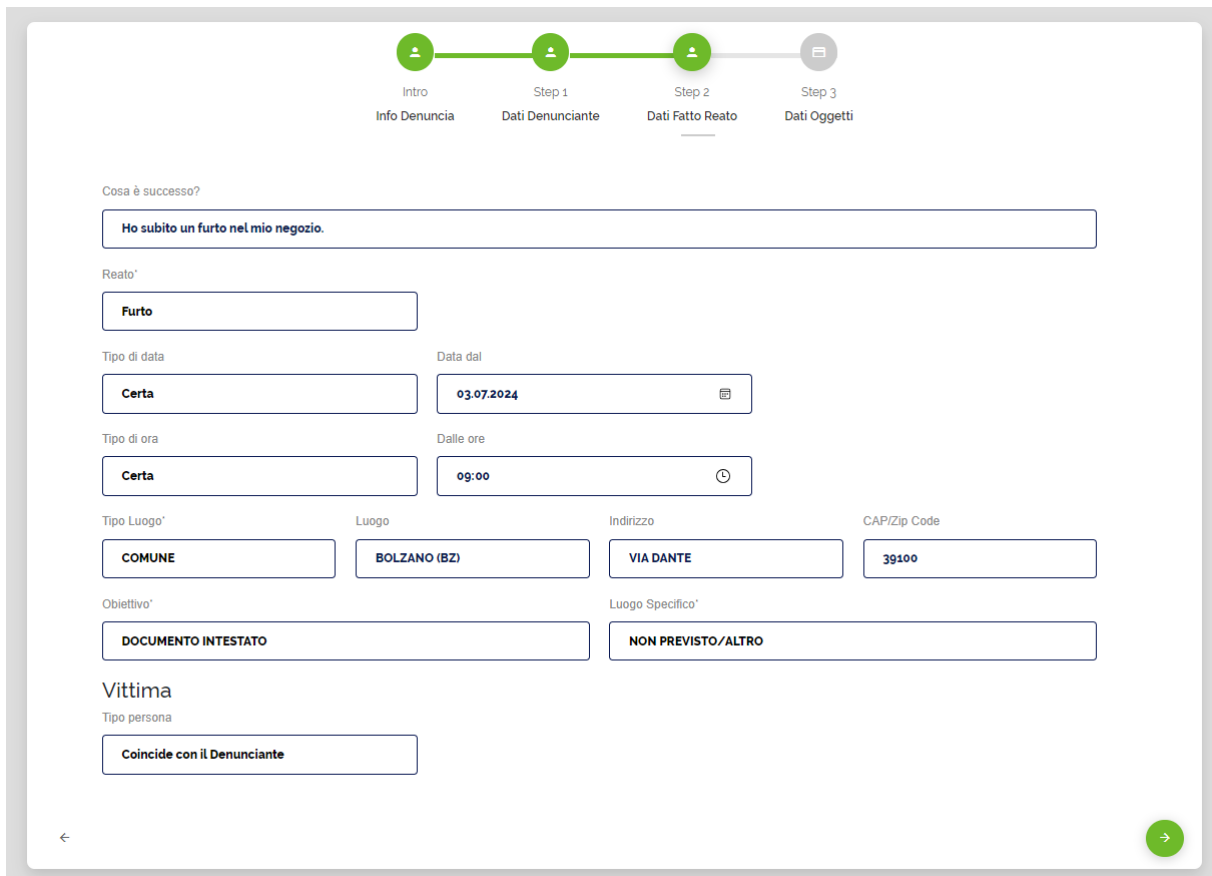


Klicken Sie auf den grünen Pfeil, um fortzufahren.

3. Eingabe der Informationen zum Vorfall

Geben Sie Details zum Vorfall ein (z.B. kurze Beschreibung, Datum, Uhrzeit, Ort). Pflichtfelder sind mit * gekennzeichnet.

Im Falle eines Diebstahls im Geschäft, wählen Sie „Furto“ im Feld „Reato“ aus:



Klicken Sie auf den grünen Pfeil, um fortzufahren.

4. Eingabe der Daten der Identitätskarte

Hier können Sie Angaben zu den gestohlenen Wertsachen oder Dokumenten machen.

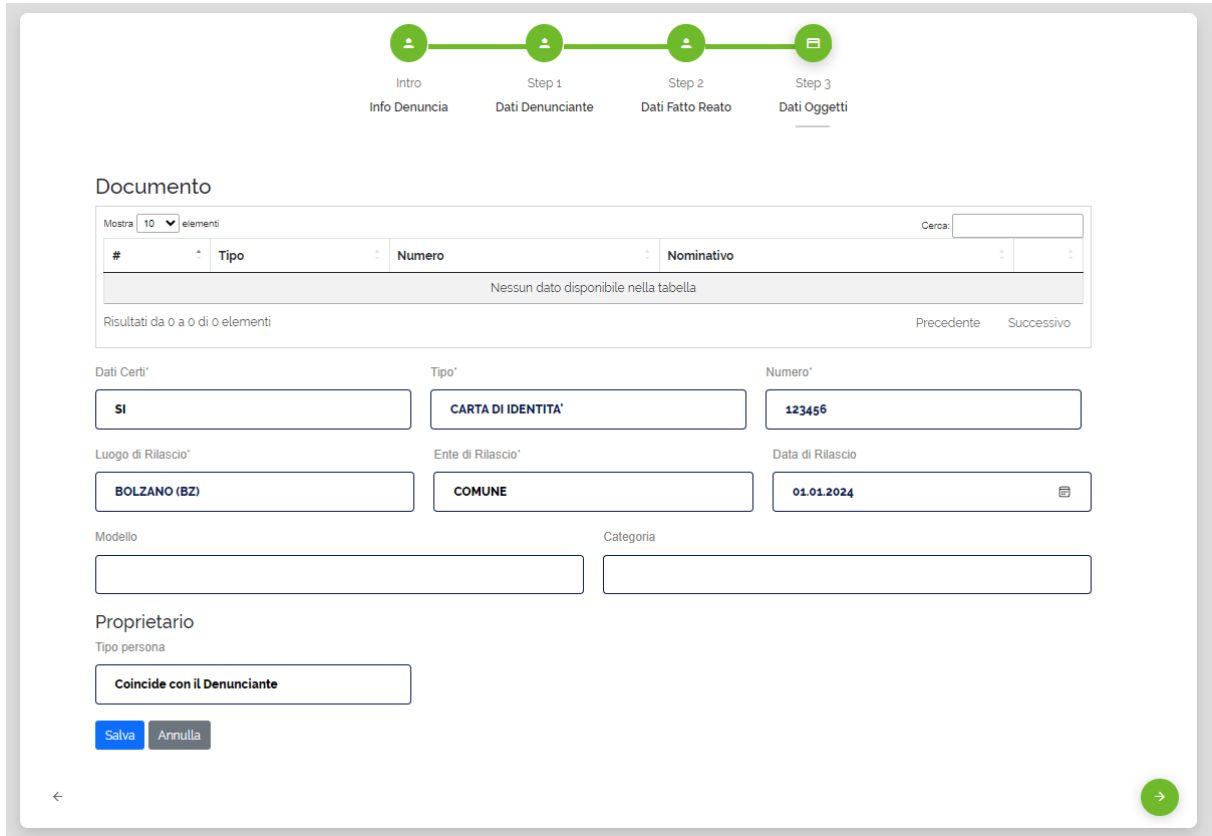


Um einen **Diebstahl in Ihrem Geschäft** zu melden, müssen Sie die Daten der **Identitätskarte der meldenden Person** eingeben, auch wenn diese nicht gestohlen wurde. Diese Daten benötigen die Carabinieri, um auch diese Art von Fällen über das Online-Tool aufnehmen zu können.

Um diese einzugeben, klicken Sie auf „Aggiungi“:

[Aggiungi](#)

Pflichtfelder sind mit * gekennzeichnet:



Intro Step 1 Step 2 Step 3
Info Denuncia Dati Denunciante Dati Fatto Reato Dati Oggetti

Documento

Mostra 10 elementi Cerca:

#	Tipo	Numero	Nominativo
Nessun dato disponibile nella tabella			

Risultati da 0 a 0 di 0 elementi Precedente Successivo

Dati Certi* Tipo* Numero*

SI CARTA DI IDENTITA* 123456

Luogo di Rilascio* Ente di Rilascio* Data di Rilascio*

BOLZANO (BZ) COMUNE 01.01.2024

Modello Categoria

Proprietario

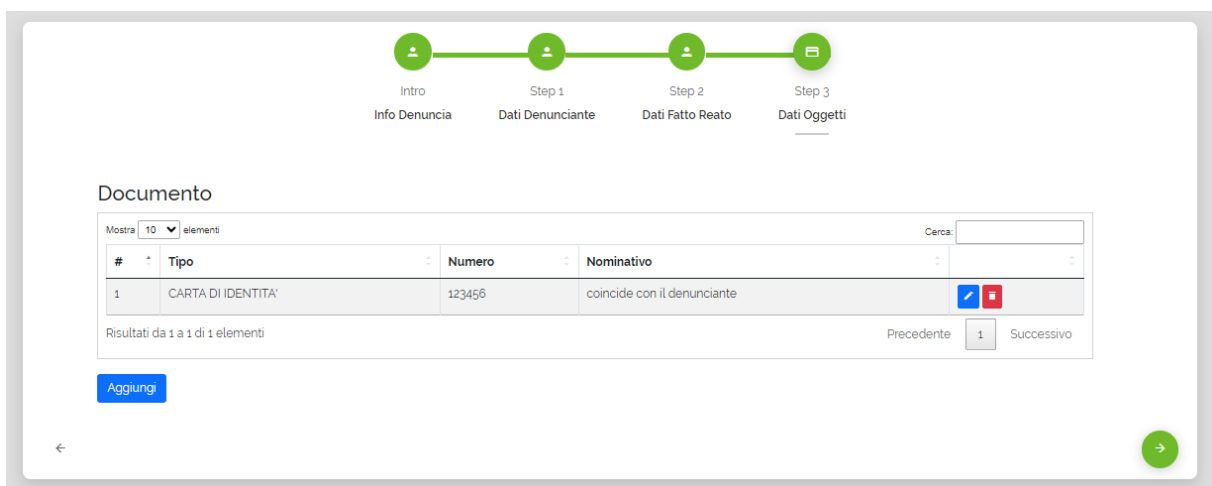
Tipo persona

Coincide con il Denunciante

Salva Annulla

Klicken Sie auf „Salva“, um zu speichern.

Damit sind die Daten gespeichert und scheinen nun in der Liste auf:



Intro Step 1 Step 2 Step 3
Info Denuncia Dati Denunciante Dati Fatto Reato Dati Oggetti

Documento

Mostra 10 elementi Cerca:

#	Tipo	Numero	Nominativo
1	CARTA DI IDENTITA*	123456	coincide con il denunciante

Risultati da 1 a 1 di 1 elementi Precedente 1 Successivo

Aggiungi

Klicken Sie auf den grünen Pfeil, um fortzufahren.

5. Überprüfung der Angaben

Überprüfen Sie die eingegebenen Daten mithilfe der zusammenfassenden Ansicht:

Ho subito un furto nel mio negozio.

Denunciante

Cognome	Mustermann	Nome	Max
Data di Nascita	01/01/1970	Sesso	M
Cittadinanza	ITALIA	Luogo di Nascita	BOLZANO (BZ)
Residenza	BOLZANO (BZ)	Indirizzo	
CAP/Zip Code		Stato civile	CONIUGATO/A
Codice Fiscale		E-mail	max.mustermann@gmail.com
Telefono			

Fatto Reato

Tipo di data	C	Tipo di ora	C
Data dal	03/07/2024 09:00:00	Data al	
Luogo	BOLZANO (BZ)	Indirizzo	VIA DANTE
Obiettivo	DOCUMENTO INTESTATO	Luogo Specifico	NON PREVISTO/ALTRO

Vittime

coincide con il denunciante

Oggetti

Documento: CARTA DI IDENTITA' 123456

Dati Certi	SI	Tipo	CARTA DI IDENTITA'
Numero	123456	Luogo di Rilascio	BOLZANO (BZ)
Ente di Rilascio	COMUNE	Data di Rilascio	01/01/2024 00:00:00
Modello		Categoria	
Tipo Veicolo		Fabbrica Veicolo	
Modello Veicolo		N° Telaio	
Targa			
Proprietario			
coincide con il denunciante			

Klicken Sie auf den grünen Pfeil, um fortzufahren.

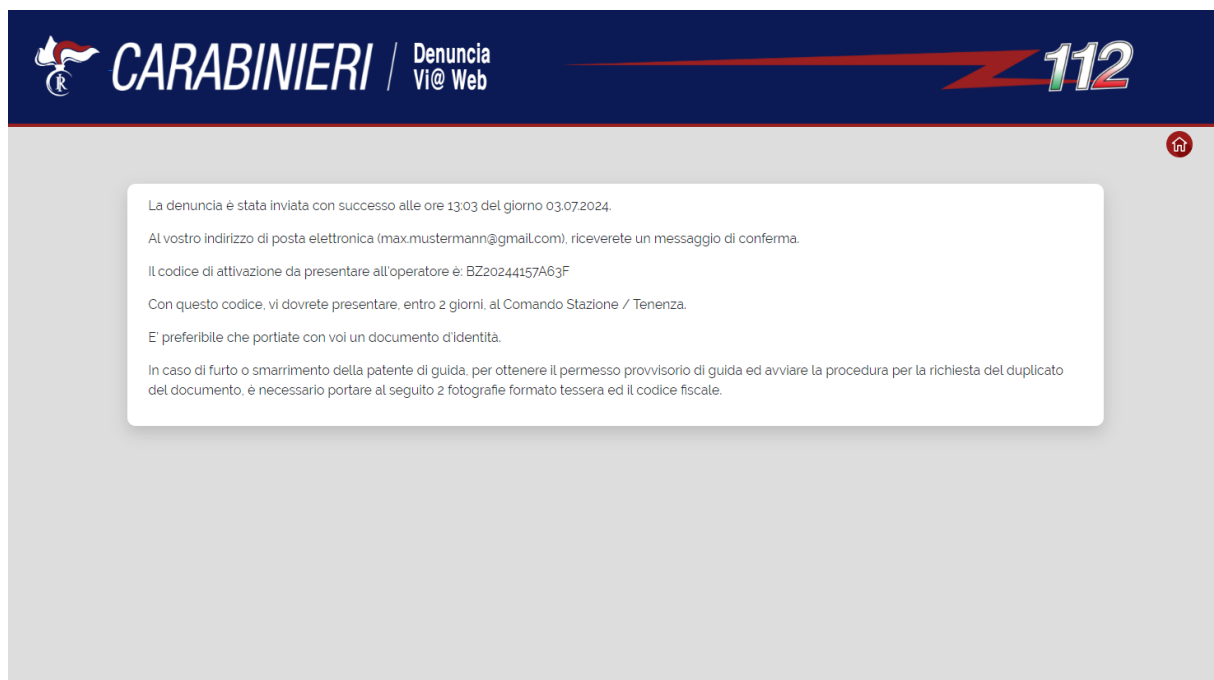
6. Versand der Meldung

Bestätigen Sie im Pop-up-Fenster den Versand der Meldung mit Klick auf „OK“:

denunciaviaweb.carabinieri.it enthält

Confermi l'invio della denuncia?

Es erscheint ein Hinweis über die Bestätigung des Versands der Meldung mit einem **Aktivierungscode**, der Ihrer Meldung automatisch zugewiesen wurde:



The screenshot shows the Carabinieri Vi@ Web interface. At the top, there is a header with the Carabinieri logo, the text 'CARABINIERI / Denuncia Vi@ Web', and the '112' emergency number. Below the header, a white message box contains the following text:

La denuncia è stata inviata con successo alle ore 13:03 del giorno 03.07.2024.

Al vostro indirizzo di posta elettronica (max.mustermann@gmail.com), riceverete un messaggio di conferma.

Il codice di attivazione da presentare all'operatore è: BZ20244157A63F

Con questo codice, vi dovrete presentare, entro 2 giorni, al Comando Stazione / Tenenza.

E' preferibile che portiate con voi un documento d'identità.

In caso di furto o smarrimento della patente di guida, per ottenere il permesso provvisorio di guida ed avviare la procedura per la richiesta del duplicato del documento, è necessario portare al seguito 2 fotografie formato tessera ed il codice fiscale.

Der Aktivierungscode wird Ihnen zeitgleich auch per E-Mail zugesandt.

7. Aktivierung der Anzeige in der Carabinieri-Station

Bringen Sie den **Aktivierungscode** und die **Identitätskarte** innerhalb von 2 Tagen zu einer Carabinieri-Station mit, um ihre Anzeige zu aktivieren. Die Karte der Carabinieri-Stationen finden Sie hier: [Dove siamo \(carabinieri.it\)](https://www.carabinieri.it)

Sie können auch eine **Beschreibung** des Vorfalles und/oder der gestohlenen Ware mittels Textdokument (z.B. im Doc-Format) und relevante **Bilder und/oder Videos**, sofern vorhanden, auf einem USB-Stick mitbringen. Diese Unterlagen werden von den Carabinieri verwendet, um die Anzeige zu ergänzen und helfen ihnen bei den Ermittlungen.

Falls die zur Anzeige berechtigte Person nicht persönlich in der Carabinieri-Station erscheinen kann, muss eine entsprechende **Vollmacht** vorgelegt werden.

Häufig gestellte Fragen - FAQ

1. Welche Arten von Vorfällen können gemeldet werden?

„Denuncia Vi@ Web“ ermöglicht in erster Linie die Meldung von Verlust und Diebstahl von Gegenständen wie Dokumenten und Geldbörsen. In Absprache mit dem Landeskommando der Carabinieri, können nun auch Händler dieses Tool für die **Meldung eines Diebstahls im Geschäft** nutzen.

2. Ist die Nutzung von „Denuncia Vi@ Web“ kostenpflichtig?

Nein, das Tool ist kostenlos.

3. Kann ich anonyme Meldungen einreichen?

Nein, das System erlaubt keine anonymen Meldungen.

4. Reicht die Online-Meldung aus, um Anzeige zu erstatten?

Nein, Sie müssen innerhalb von 2 Tagen mit dem Aktivierungs-Code zur Carabinieri-Station gehen, um die Anzeige zu unterzeichnen und zu aktivieren.

5. Was muss ich zur Carabinieri-Station mitbringen?

Bringen Sie den Aktivierungscode, sowie die Identitätskarte mit.

Sie können auch eine Beschreibung des Vorfalls und/oder der gestohlenen Ware mittels Textdokument und relevante Bilder und/oder Videos, sofern vorhanden, auf einem USB-Stick mitbringen.

Falls die zur Anzeige berechtigte Person nicht persönlich in der Carabinieri-Station erscheinen kann, muss außerdem eine entsprechende Vollmacht vorgelegt werden.